


FT 2008

Frontal de Télésurveillance



LA RÉFÉRENCE

RACCORDEMENTS

Secteur 230 V~

Batterie M/A

Liaison RS232

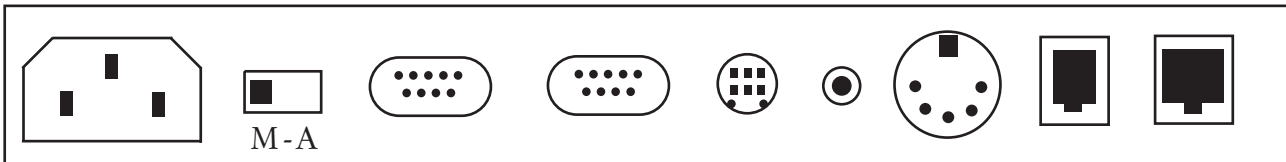
Liaison P.C.
RS232

Liaison Mac

Sonnerie Ext
Minitel

Ligne Téléphone

Ligne Modem



- **Secteur 230 V~**

Raccorder FT2008 au secteur par le cordon livré avec l'appareil.

- **M/A Batterie**

Positionner le switch vers la gauche pour mettre en service la batterie de sauvegarde .

FT2008 continuera de fonctionner en cas de coupure secteur pendant 24 heures environ .

- **Liaison P.C. RS232** (SUB-D 9 points)

Si FT2008 est exploité par un P.C. raccorder ce dernier au frontal par le cordon livré avec l'appareil.

- **Liaison Macintosh** (Mini Din 8 points)

Si FT2008 est exploité par un Macintosh, raccorder ce dernier au frontal par le cordon livré avec l'appareil.

- **Ligne Téléphonique** (Plug 4 points)

Raccorder la ligne téléphonique avec le cordon livré avec l'appareil.

- **Ligne Modem** (Plug 6 points)

Si un modem est utilisé, raccorder la sortie ligne à ce dernier.

- **Sonnerie Externe** (Jack 2,5)

En réception d'appel, pendant l'activation du beeper interne, un contact sec se ferme pour activer une alarme déportée.

- **Liaison RS232** (SUB-D 9 points)

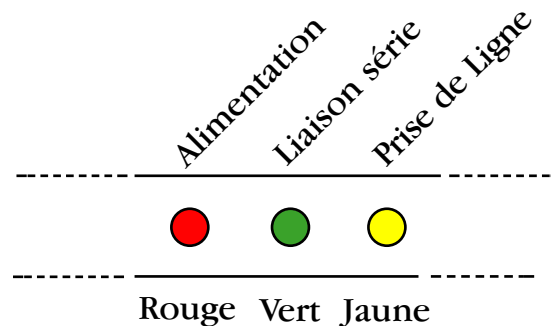
Destinée au raccordement d'un modem ou d'un second FT2008.

- **Minitel** (Din 5 points) Inutilisée.

MISE EN SERVICE

- Assurer vous que FT2008 est sous tension et que sa batterie de sauvegarde est en service.
- Après avoir raccordé FT2008 :
à la ligne téléphonique,
à l'ordinateur, (pour un P.C. sur le port *COM1* ou *COM2*).
- Lancer le programme de télé-surveillance RTM-PC98 livré avec le Frontal.
- Le programme RTM-PC98 fonctionnera en mode 'Démon' si le numéro de série du FT2008 est différent de celui du programme.
- Si le service de *présentation du numéro* est activé sur la ligne téléphonique, configurer RTM-PC98 afin d'exploiter ses possibilités.

VOYANTS DE CONTRÔLE



• **Alimentation**

- Le témoin s'allume quand FT2008 est sous tension et que la batterie de sauvegarde est en service.
- Le témoin clignote si le secteur est absent.

• **Liaison série**

- La L.E.D clignote quand la liaison série entre l'ordinateur et le FT2008 fonctionne.

• **Prise de Ligne**

- Le témoin s'allume quand FT2008 est en ligne.

PROG: M E A

DATE: 1 1 9 8

LE SERVICE APRÈS VENTE EST ASSURÉ PAR

SAVTEL[®]

4 bis rue de Paris 94470 Boissy-Saint-Léger

Tel : 01 45 69 28 00 Fax : 01 45 69 75 45

E-mail : sav@anep-electronic.com



LA RÉFÉRENCE